

LISTADO DE EJECUCION PRESUPUESTARIA POR EL OBJETO DEL GASTO  
SOBRE MOVIMIENTOS DESDE EL 01/03/2024 AL 31/03/2024

Nivel: 28 hasta: 28 Entidad: 1 hasta: 1 Tipo: 1 hasta: 1 Prog.: 1 hasta: 1 Sub.: 0 hasta: 99 Pry.: 1 hasta: 1 Obj.: 0 hasta: 999 Fuente: 0 hasta: 99 Fin.: 0 hasta: 999 País: 0 hasta: 999 Dpt.: 0 hasta: 999

OBJ. GAS.	F.F.	ORG. FIN.	País	Dpt.	DESCRIPCION	PRESUPUESTO INICIAL	MODIFICACIONES	PRESUPUESTO VIGENTE	OBLIGADO	SALDO PRESUPUESTARIO	PAGADO	OBLIGACIONES PENDIENTE DE PAGO	% EJE C	
100					SERVICIOS PERSONALES	68.684.417.066	5.548.291.164	74.232.708.230	4.609.001.094	69.623.707.136	3.993.858.131	615.142.963	6	
110					REMUNERACIONES BÁSICAS	44.120.781.913	5.548.291.164	49.669.073.077	3.309.828.552	46.359.244.525	2.910.179.928	399.648.624	7	
111					SUELDOS	38.724.346.812	5.121.499.536	43.845.846.348	3.159.700.652	40.686.145.696	2.766.135.880	393.564.772	7	
112					DIETAS	1.195.310.400	0	1.195.310.400	87.587.400	1.107.723.000	90.163.500	-	2.576.100	7
113					GASTOS DE REPRESENTACIÓN	807.218.400	0	807.218.400	62.540.500	744.677.900	53.880.548	8.659.952	8	
114					AGUINALDO	3.393.906.301	426.791.628	3.820.697.929	0	3.820.697.929	0	0	0	
120					REMUNERACIONES TEMPORALES	615.000.000	0	615.000.000	0	615.000.000	0	0	0	
123					REMUNERACIÓN EXTRAORDINARIA	615.000.000	0	615.000.000	0	615.000.000	0	0	0	
130					ASIGNACIONES COMPLEMENTARIAS	11.670.083.861	0	11.670.083.861	884.394.435	10.785.689.426	686.158.096	198.236.339	8	
131					SUBSIDIO FAMILIAR	81.970.120	0	81.970.120	69.300.000	12.670.120	1.000.000	68.300.000	85	
133					BONIFICACIONES	11.588.113.741	0	11.588.113.741	815.094.435	10.773.019.306	685.158.096	129.936.339	7	
140					PERSONAL CONTRATADO	10.722.002.453	0	10.722.002.453	285.704.107	10.436.298.346	285.704.107	0	3	
142					CONTRATACIÓN DE PERSONAL DE SALUD	100.000.000	0	100.000.000	15.100.000	84.900.000	15.100.000	0	15	
144					JORNALES	1.721.708.284	0	1.721.708.284	90.632.149	1.631.076.135	90.632.149	0	5	
145					HONORARIOS PROFESIONALES	3.253.844.834	0	3.253.844.834	129.489.078	3.124.355.756	129.489.078	0	4	
148					CONTRATACIÓN DE PERS. DOC. E INSTRUC. P/CURSOS ESPEC., POR U OTROS GASTOS DEL PERSONAL	5.646.449.335	0	5.646.449.335	50.482.880	5.595.966.455	50.482.880	0	1	
190					SUBSIDIO PARA LA SALUD	1.458.500.000	0	1.458.500.000	111.900.000	1.346.600.000	109.800.000	2.100.000	8	
199					OTROS GASTOS DEL PERSONAL	98.048.839	0	98.048.839	17.174.000	80.874.839	2.016.000	15.158.000	18	
200					SERVICIOS NO PERSONALES	12.219.892.503	0	12.219.892.503	702.281.964	11.517.610.539	696.709.675	5.572.289	6	
210					SERVICIOS BÁSICOS	2.743.315.922	0	2.743.315.922	408.988.675	2.334.327.247	408.988.675	0	15	
211					ENERGÍA ELECTRICA	1.526.995.922	0	1.526.995.922	200.000.000	1.326.995.922	200.000.000	0	13	
212					AGUA	10.320.000	0	10.320.000	689.000	9.631.000	689.000	0	7	
214					TELÉFONOS, TELEFAX Y OTROS SERVICIOS DE TELECOMUNICACIONES	1.206.000.000	0	1.206.000.000	208.299.675	997.700.325	208.299.675	0	17	
220					TRANSPORTE Y ALMACENAJE	72.761.000	0	72.761.000	0	72.761.000	0	0	0	
221					TRANSPORTE	5.500.000	0	5.500.000	0	5.500.000	0	0	0	
223					TRANSPORTE DE PERSONAS	67.261.000	0	67.261.000	0	67.261.000	0	0	0	
230					PASAJES Y VIÁTICOS	1.574.931.611	0	1.574.931.611	87.843.000	1.487.088.611	80.443.000	7.400.000	6	
231					PASAJES	675.032.185	0	675.032.185	28.370.000	646.662.185	0	28.370.000	4	
232					VIÁTICOS Y MOVILIDAD	895.899.426	0	895.899.426	59.473.000	836.426.426	80.443.000	-	20.970.000	7
239					PASAJES Y VIÁTICOS VARIOS	4.000.000	0	4.000.000	0	4.000.000	0	0	0	
240					GASTOS POR SERVICIOS DE ASEO, MANTENIMIENTO Y REPARACIONES	3.602.586.989	0	3.602.586.989	27.617.683	3.574.969.306	10.400.000	17.217.683	1	
242					MANTENIMIENTO Y REPARACIONES MENORES DE EDIFICIOS Y LOCALES	1.313.263.543	0	1.313.263.543	0	1.313.263.543	0	0	0	
243					MANTENIMIENTO Y REPARACIONES MENORES DE MAQUINARIAS, EQUIPOS	880.000.000	0	880.000.000	3.850.000	876.150.000	3.650.000	0	0	
244					MANTENIMIENTO Y REPARACIONES MENORES DE EQUIPOS DE TRANSPORT	844.323.446	0	844.323.446	5.050.000	839.273.446	5.050.000	0	0	
245					SERVICIOS DE LIMPIEZA, ASEO Y FUMIGACIÓN	120.000.000	0	120.000.000	16.333.683	103.666.317	0	16.333.683	14	

*C.P. María Inés Unzué M.*  
Directora  
Dirección Presupuesto - UNA

*Lic. Amanda González de Muñoz*  
Directora  
Dirección de Contabilidad - UNA

*Maxima Maciel Vega*  
Directora General  
Dirección General de Administración y Finanzas  
Universidad Nacional de Asunción

LISTADO DE EJECUCION PRESUPUESTARIA POR EL OBJETO DEL GASTO  
SOBRE MOVIMIENTOS DESDE EL 01/03/2024 AL 31/03/2024


Nivel: 28 hasta: 28 Entidad: 1 hasta: 1 Tipo: 1 hasta: 1 Prog.: 1 hasta: 1 Sub.: 0 hasta: 99 Pry.: 1 hasta: 1 Obj.: 0 hasta: 999 Fuente: 0 hasta: 99 Fin.: 0 hasta: 999 Pais: 0 hasta: 999 Dpt.: 0 hasta: 999

OBJ. GAS.	F.F.	ORG. FIN.	País	Dpt.	DESCRIPCION	PRESUPUESTO INICIAL	MODIFICACIONES	PRESUPUESTO VIGENTE	OBLIGADO	SALDO PRESUPUESTARIO	PAGADO	OBLIGACIONES PENDIENTE DE PAGO	% EJE C
246					MANTENIMIENTO Y REPARACIONES MENORES DE INSTALACIONES	225.000.000	0	225.000.000	0	225.000.000	0	0	0
248					OTROS MANTENIMIENTOS Y REPARACIONES MENORES	220.000.000	0	220.000.000	2.384.000	217.616.000	1.500.000	884.000	1
250					ALQUILERES Y DERECHOS	40.000.000	0	40.000.000	0	40.000.000	0	0	0
252					ALQUILER DE MAQUINARIAS Y EQUIPOS	20.000.000	0	20.000.000	0	20.000.000	0	0	0
253					DERECHOS DE BIENES INTANGIBLES	20.000.000	0	20.000.000	0	20.000.000	0	0	0
260					SERVICIOS TÉCNICOS Y PROFESIONALES	2.105.803.720	0	2.105.803.720	7.115.000	2.098.688.720	56.378.000	49.263.000	0
261					DE INFORMATICA Y SISTEMAS COMPUTARIZADOS	515.191.220	0	515.191.220	0	515.191.220	0	0	0
262					IMPRESA, PUBLICACIONES Y REPRODUCCIONES	532.182.500	0	532.182.500	7.115.000	525.067.500	56.378.000	49.263.000	1
263					SERVICIOS BANCARIOS	50.000.000	0	50.000.000	0	50.000.000	0	0	0
264					PRIMAS Y GASTOS DE SEGUROS	495.000.000	0	495.000.000	0	495.000.000	0	0	0
265					PUBLICIDAD Y PROPAGANDA	263.430.000	0	263.430.000	0	263.430.000	0	0	0
266					CONSULTORIAS, ASESORIAS E INVESTIGACIONES	50.000.000	0	50.000.000	0	50.000.000	0	0	0
268					SERVICIOS DE COMUNICACIONES	100.000.000	0	100.000.000	0	100.000.000	0	0	0
269					SERVICIOS TÉCNICOS Y PROFESIONALES VARIOS	100.000.000	0	100.000.000	0	100.000.000	0	0	0
280					OTROS SERVICIOS EN GENERAL	1.871.412.497	0	1.871.412.497	170.717.606	1.700.694.891	140.500.000	30.217.606	9
281					SERVICIOS DE CEREMONIAL	120.000.000	0	120.000.000	1.387.000	118.613.000	0	1.387.000	1
282					SERVICIOS DE VIGILANCIA	1.591.412.497	0	1.591.412.497	169.330.606	1.422.081.891	140.500.000	28.830.606	11
284					SERVICIOS DE CATERING	160.000.000	0	160.000.000	0	160.000.000	0	0	0
290					SERVICIOS DE CAPACITACIÓN Y ADIESTRAMIENTO	209.080.764	0	209.080.764	0	209.080.764	0	0	0
291					CAPACITACIÓN DEL PERSONAL DEL ESTADO	100.000.000	0	100.000.000	0	100.000.000	0	0	0
293					CAPACITACIÓN ESPECIALIZADA	109.080.764	0	109.080.764	0	109.080.764	0	0	0
300					BIENES DE CONSUMO E INSUMOS	5.493.187.829	0	5.493.187.829	63.561.428	5.429.626.401	238.977.946	175.416.518	1
310					PRODUCTOS ALIMENTICIOS	107.000.000	0	107.000.000	2.323.350	104.676.650	1.466.850	856.500	2
311					ALIMENTOS PARA PERSONAS	100.000.000	0	100.000.000	2.323.350	97.676.650	1.466.850	856.500	2
312					ALIMENTOS PARA ANIMALES	7.000.000	0	7.000.000	0	7.000.000	0	0	0
320					TEXTILES Y VESTUARIOS	215.000.000	0	215.000.000	704.000	214.296.000	0	704.000	0
322					PRENDAS DE VESTIR	130.000.000	20.000.000	110.000.000	0	110.000.000	0	0	0
323					CONFECCIONES TEXTILES	0	20.000.000	20.000.000	704.000	19.296.000	0	704.000	4
324					CALZADOS	85.000.000	0	85.000.000	0	85.000.000	0	0	0
330					PRODUCTOS DE PAPEL, CARTÓN E IMPRESOS	340.456.477	0	340.456.477	0	340.456.477	60.000.000	60.000.000	0
331					PAPEL DE ESCRITORIO Y CARTÓN	90.990.000	0	90.990.000	0	90.990.000	0	0	0
333					PRODUCTOS DE ARTES GRAFICAS	119.121.985	0	119.121.985	0	119.121.985	60.000.000	60.000.000	0
334					PRODUCTOS DE PAPEL Y CARTON	100.324.492	0	100.324.492	0	100.324.492	0	0	0
335					LIBROS, REVISTAS Y PERIÓDICOS	30.020.000	0	30.020.000	0	30.020.000	0	0	0
340					BIENES DE CONSUMO DE OFICINAS E INSUMOS	1.861.040.086	0	1.861.040.086	18.215.450	1.842.824.636	140.752.400	122.536.950	1
341					ELEMENTOS DE LIMPIEZA	179.010.000	0	179.010.000	725.000	178.285.000	937.500	212.500	0
342					ÚTILES DE ESCRITORIO, OFICINA Y ENSERES	835.557.579	0	835.557.579	14.459.500	821.098.079	32.054.000	17.596.500	0

  
Lic. Maximiliano E. Unzuin M.  
Directora  
Dirección Presupuesto - UNA

  
Lic. Amanda González de...  
Directora  
Dirección de Contabilidad - UNA

  
Lic. Maxima Maciel Veg  
Directora General  
Dirección General de Administración y Finanzas  
Universidad Nacional de Asunción

  
Lic. Maxima Maciel Veg  
Directora General  
Dirección General de Administración y Finanzas  
Universidad Nacional de Asunción



**LISTADO DE EJECUCION PRESUPUESTARIA POR EL OBJETO DEL GASTO  
SOBRE MOVIMIENTOS DESDE EL 01/03/2024 AL 31/03/2024**

Nivel: 28 hasta: 28 Entidad: 1 hasta: 1 Tipo: 1 hasta: 1 Prog.: 1 hasta: 1 Sub.: 0 hasta: 99 Pry.: 1 hasta: 1 Obj.: 0 hasta: 999 Fuente: 0 hasta: 99 Fin.: 0 hasta: 999 País: 0 hasta: 999 Dpt.: 0 hasta: 999

OBJ. GAS.	F.F.	ORG. FIN.	País	Dpt.	DESCRIPCION	PRESUPUESTO INICIAL	MODIFICACIONES	PRESUPUESTO VIGENTE	OBLIGADO	SALDO PRESUPUESTARIO	PAGADO	OBLIGACIONES PENDIENTE DE PAGO	% EJE C
343					ÚTILES Y MATERIALES ELÉCTRICOS	271.574.492	0	271.574.492	0	271.574.492	103.879.950	-	103.879.950 0
344					UTENSILIOS DE COCINA Y COMEDOR	50.000.000	0	50.000.000	143.450	49.856.550	143.450	-	0 0
345					PRODUCTOS DE VIDRIO, LOZA Y PORCELANA	100.000.000	0	100.000.000	0	100.000.000	0	-	0 0
346					REPUESTOS Y ACCESORIOS MENORES	390.000.000	0	390.000.000	2.887.500	387.112.500	3.737.500	-	850.000 1
347					ELEMENTOS Y ÚTILES DIVERSOS	34.898.015	0	34.898.015	0	34.898.015	0	-	0 0
350					PRODUCTOS E INSTRUM. QUÍMICOS Y MEDICINALES	1.482.046.010	0	1.482.046.010	19.159.200	1.462.886.810	13.415.000	-	5.744.200 1
351					COMPUESTOS QUÍMICOS	737.046.010	0	737.046.010	0	737.046.010	0	-	0 0
352					PRODUCTOS FARMACÉUTICOS Y MEDICINALES	15.000.000	0	15.000.000	0	15.000.000	0	-	0 0
354					INSECTICIDAS, FUMIGANTES Y OTROS	30.000.000	0	30.000.000	199.200	29.800.800	0	-	199.200 1
355					TINTAS, PINTURAS Y COLORANTES	200.000.000	0	200.000.000	0	200.000.000	13.415.000	-	13.415.000 0
357					PRODUCTOS DE MATERIAL PLÁSTICO	1.300.000	0	1.300.000	0	1,300,000	0	-	0 0
358					ÚTILES Y MATERIALES MÉDICO-QUIRÚRGICOS Y DE LABORATORIO	498.700.000	0	498.700.000	18.960.000	479.740.000	0	-	18.960.000 4
360					COMBUSTIBLES Y LUBRICANTES	500.569.276	0	500.569.276	18.663.928	481.905.348	7.869.536	-	10.794.392 4
361					COMBUSTIBLES	440.569.276	0	440.569.276	17.547.928	423.021.348	7.869.536	-	9.678.392 4
362					LUBRICANTES	60.000.000	0	60.000.000	1.116.000	58.884.000	0	-	1.116.000 2
390					OTROS BIENES DE CONSUMO	987.075.980	0	987.075.980	4.495.500	982.580.480	15.474.160	-	10.978.660 0
391					ARTÍCULOS DE CAUCHO	50.000.000	0	50.000.000	0	50.000.000	0	-	0 0
392					CUBIERTAS Y CÁMARAS DE AIRE	150.000.000	0	150.000.000	0	150.000.000	0	-	0 0
394					HERRAMIENTAS MENORES	176.130.000	0	176.130.000	0	176.130.000	4.389.250	-	4.389.250 0
395					MATERIALES PARA SEGURIDAD Y ADIESTRAMIENTO	45.000.000	0	45.000.000	0	45.000.000	0	-	0 0
397					PRODUCTOS E INSUMOS METÁLICOS	48.000.000	0	48.000.000	0	48.000.000	0	-	0 0
398					PRODUCTOS E INSUMOS NO METÁLICOS	84.645.980	0	84.645.980	33.000	84.612.980	33.000	-	0 0
399					BIENES DE CONSUMO VARIOS	433.300.000	0	433.300.000	4.462.500	428.837.500	11.051.910	-	6.589.410 1
500					INVERSION FÍSICA	7.134.069.644	0	7.134.069.644	138.551.404	6.995.518.240	80.000.000	-	58.551.404 2
520					CONSTRUCCIONES	1.663.900.914	0	1.663.900.914	138.551.404	1.525.349.510	0	-	138.551.404 8
522					CONSTRUCCIONES DE OBRAS DE USO INSTITUCIONAL	1.663.900.914	0	1.663.900.914	138.551.404	1.525.349.510	0	-	138.551.404 8
530					ADQUISICIONES DE MAQUINARIAS, EQUIPOS Y HERRAMIENTAS EN GENE	3.233.398.000	0	3.233.398.000	0	3,233,398,000	80,000,000	-	80,000,000 0
531					MAQUINARIAS Y EQUIPOS DE LA CONSTRUCCIÓN	22.000.000	0	22.000.000	0	22.000.000	0	-	0 0
534					EQUIPOS EDUCATIVOS Y RECREACIONALES	121.100.000	0	121.100.000	0	121.100.000	0	-	0 0
535					EQUIPOS DE SALUD Y DE LABORATORIO	1.990.298.000	0	1,990,298,000	0	1,990,298,000	0	-	0 0
536					EQUIPOS DE COMUNICACIONES Y SEÑALAMIENTOS	500.000.000	0	500.000.000	0	500.000.000	80.000.000	-	80.000.000 0
537					EQUIPOS DE TRANSPORTE	200.000.000	0	200.000.000	0	200.000.000	0	-	0 0
538					HERRAMIENTAS, APARATOS E INSTRUMENTOS EN GENERAL	400.000.000	0	400.000.000	0	400.000.000	0	-	0 0
540					ADQUISICIONES DE EQUIPOS DE OFICINA Y COMPUTACION	1.863.970.730	0	1,863,970,730	0	1,863,970,730	0	-	0 0
541					ADQUISICIONES DE MUEBLES Y ENSERES	267.500.000	0	267.500.000	0	267.500.000	0	-	0 0
543					ADQUISICIONES DE EQUIPOS DE COMPUTACIÓN	1.596.470.730	0	1,596,470,730	0	1,596,470,730	0	-	0 0

*[Signature]*  
Lic. Maximiliano C. Unzuain M.  
Directora  
Dirección de Presupuesto - INA

*[Signature]*  
Lic. Amada Guzmán de Muñoz  
Directora  
Dirección de Contabilidad - UNA

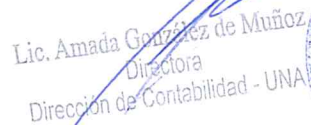
*[Signature]*  
Lic. Maxima Maciel Vega  
Directora General  
Dirección General de Administración y Finanzas  
Universidad Nacional de Asunción

LISTADO DE EJECUCION PRESUPUESTARIA POR EL OBJETO DEL GASTO  
SOBRE MOVIMIENTOS DESDE EL 01/03/2024 AL 31/03/2024

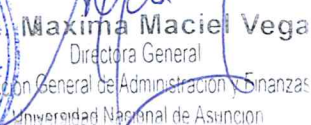
Nivel: 28 hasta: 28 Entidad: 1 hasta: 1 Tipo: 1 hasta: 1 Prog.: 1 hasta: 1 Sub.: 0 hasta: 99 Pry.: 1 hasta: 1 Obj.: 0 hasta: 999 Fuente: 0 hasta: 99 Fin.: 0 hasta: 999 País: 0 hasta: 999 Dpt.: 0 hasta: 999

OBJ. GAS.	F.F.	ORG. FIN.	País	Dpt.	DESCRIPCION	PRESUPUESTO INICIAL	MODIFICACIONES	PRESUPUESTO VIGENTE	OBLIGADO	SALDO PRESUPUESTARIO	PAGADO	OBLIGACIONES PENDIENTE DE PAGO	% EJE C
570					ADQUISICIÓN DE ACTIVOS INTANGIBLES	72.800.000	0	72.800.000	0	72.800.000	0	0	0
579					ACTIVOS INTANGIBLES	72.800.000	0	72.800.000	0	72.800.000	0	0	0
590					OTROS GASTOS DE INVERSIÓN Y REPARAC. MAYORES	300.000.000	0	300.000.000	0	300.000.000	0	0	0
596					REPARACIONES MAYORES DE EQUIPOS	300.000.000	0	300.000.000	0	300.000.000	0	0	0
800					TRANSFERENCIAS	10.961.303.189	0	10.961.303.189	121.853.019	10.839.450.170	163.683.019	41.830.000	1
830					OTRAS TRANSFERENCIAS CORRIENTES AL SECTOR PÚBLICO O PRIVADO	2.819.127.850	0	2.819.127.850	0	2.819.127.850	34.710.000	34.710.000	0
839					OTRAS TRANSFERENCIAS CORRIENTES AL SECTOR PÚBLICO O PRIVADO	2.819.127.850	0	2.819.127.850	0	2.819.127.850	34.710.000	34.710.000	0
840					TRANSFERENCIAS CORRIENTES AL SECTOR PRIVADO	7.342.175.339	0	7.342.175.339	121.853.019	7.220.322.320	128.973.019	7.120.000	2
841					BECAS	2.780.915.313	0	2.780.915.313	0	2.780.915.313	0	0	0
842					APORTES A INSTITUCIONES SIN FINES DE LUCRO	100.000.000	0	100.000.000	0	100.000.000	0	0	0
847					APORTES DE PROGRAMAS DE EDUCACIÓN PÚBLICA	907.568.656	0	907.568.656	0	907.568.656	7.120.000	7.120.000	0
849					OTRAS TRANSFERENCIAS CORRIENTES	3.553.691.370	0	3.553.691.370	121.853.019	3.431.838.351	121.853.019	0	3
850					TRANSFERENCIAS CORRIENTES AL SECTOR EXTERNO	800.000.000	0	800.000.000	0	800.000.000	0	0	0
851					TRANSFERENCIAS CORRIENTES AL SECTOR EXTERNO	400.000.000	0	400.000.000	0	400.000.000	0	0	0
852					TRANSFERENCIAS CTES. A ENT. DEL SECTOR PRIVADO, ACADEMICO Y/	400.000.000	0	400.000.000	0	400.000.000	0	0	0
900					OTROS GASTOS	1.693.961.916	0	1.693.961.916	71.194.000	1.622.767.916	71.194.000	0	4
910					PAGO DE IMPUESTOS, TASAS, GASTOS JUDICIALES Y OTROS	1.493.961.916	0	1.493.961.916	70.785.000	1.423.176.916	70.785.000	0	5
910					PAGO DE IMPUESTOS, TASAS, GASTOS JUDICIALES Y OTROS	1.493.961.916	0	1.493.961.916	70.785.000	1.423.176.916	70.785.000	0	5
920					DEVOLUCIÓN DE IMPUESTOS Y OTROS INGRESOS NO TRIBUTARIOS	200.000.000	0	200.000.000	409.000	199.591.000	409.000	0	0
920					DEVOLUCIÓN DE IMPUESTOS Y OTROS INGRESOS NO TRIBUTARIOS	200.000.000	0	200.000.000	409.000	199.591.000	409.000	0	0
<b>TOTAL GENERAL:</b>						<b>106.186.832.147</b>	<b>5.548.291.164</b>	<b>111.735.123.311</b>	<b>5.706.442.909</b>	<b>106.028.680.402</b>	<b>5.244.422.771</b>	<b>462.020.138</b>	<b>5</b>

  
C.P. Mirian C. Unzain M.  
Directora  
Dirección Presupuesto - UNA

  
Lic. Amada González de Muñoz  
Directora  
Dirección de Contabilidad - UNA



  
Maxima Maciel Vega  
Directora General  
Dirección General de Administración y Finanzas  
Universidad Nacional de Asunción