



'UNIV. NAC. DE ASUN.'
S.S.E.A.F.
CRLEJE07

**LISTADO DE EJECUCION PRESUPUESTARIA POR EL OBJETO DEL GASTO
SOBRE MOVIMIENTOS DESDE EL 01/06/2022 AL 30/06/2022**

FECHA : 01/07/2022
HORA : 08:39:21
PAGINA: 1

Nivel: 28 hasta: 28 Entidad: 1 hasta: 1 Tipo: 1 hasta: 1 Prog.: 1 hasta: 1 Sub.: 0 hasta: 99 Pry.: 1 hasta: 1 Obj.: 0 hasta: 999 Fuente: 0 hasta: 99 Fin.: 0 hasta: 999 País: 0 hasta: 999 Dpt.: 0 hasta: 999

| OBJ. GAS. | F.F. | ORG. FIN. | País | Dpt. | DESCRIPCION | PRESUPUESTO INICIAL | MODIFICACIONES | PRESUPUESTO VIGENTE | OBLIGADO | SALDO PRESUPUESTARIO | PAGADO | OBLIGACIONES PENDIENTE DE PAGO | % EJE C |
|-----------|------|-----------|------|------|--|---------------------|----------------|---------------------|---------------|----------------------|---------------|--------------------------------|---------|
| 100 | | | | | SERVICIOS PERSONALES | 63.014.529.248 | 0 | 63.014.529.248 | 4.527.026.986 | 58.487.502.262 | 3.990.594.896 | 536.432.090 | 7 |
| 110 | | | | | REMUNERACIONES BÁSICAS | 42.812.868.163 | 0 | 42.812.868.163 | 3.273.841.484 | 39.539.026.679 | 2.793.380.833 | 480.460.651 | 8 |
| 111 | | | | | SUELDOS | 37.681.912.212 | 0 | 37.681.912.212 | 3.114.524.684 | 34.567.387.528 | 2.647.460.833 | 467.063.851 | 8 |
| 112 | | | | | DIETAS | 1.030.440.000 | 0 | 1.030.440.000 | 84.152.600 | 946.287.400 | 87.587.400 | 3.434.800 | 8 |
| 113 | | | | | GASTOS DE REPRESENTACIÓN | 807.218.400 | 0 | 807.218.400 | 75.164.200 | 732.054.200 | 58.332.600 | 16.831.600 | 9 |
| 114 | | | | | AGUINALDO | 3.293.297.551 | 0 | 3.293.297.551 | 0 | 3.293.297.551 | 0 | 0 | 0 |
| 120 | | | | | REMUNERACIONES TEMPORALES | 615.000.000 | 0 | 615.000.000 | 41.450.000 | 573.550.000 | 41.450.000 | 0 | 7 |
| 123 | | | | | REMUNERACIÓN EXTRAORDINARIA | 615.000.000 | 0 | 615.000.000 | 41.450.000 | 573.550.000 | 41.450.000 | 0 | 7 |
| 130 | | | | | ASIGNACIONES COMPLEMENTARIAS | 11.670.083.861 | 0 | 11.670.083.861 | 858.374.493 | 10.811.709.368 | 821.994.784 | 36.379.709 | 7 |
| 131 | | | | | SUBSIDIO FAMILIAR | 72.970.120 | 440.000.000 | 512.970.120 | 900.000 | 512.070.120 | 1.000.000 | 100.000 | 0 |
| 133 | | | | | BONIFICACIONES | 11.597.113.741 | - 440.000.000 | 11.157.113.741 | 857.474.493 | 10.299.639.248 | 820.994.784 | 36.479.709 | 8 |
| 140 | | | | | PERSONAL CONTRATADO | 6.360.028.385 | 0 | 6.360.028.385 | 241.461.009 | 6.118.567.376 | 223.069.279 | 18.391.730 | 4 |
| 141 | | | | | CONTRATACIÓN DE PERSONAL TÉCNICO | 702.000.000 | 0 | 702.000.000 | 0 | 702.000.000 | 0 | 0 | 0 |
| 142 | | | | | CONTRATACIÓN DE PERSONAL DE SALUD | 300.000.000 | 0 | 300.000.000 | 7.400.000 | 292.600.000 | 7.400.000 | 0 | 2 |
| 144 | | | | | JORNALES | 1.041.880.902 | 50.000.000 | 1.091.880.902 | 71.363.916 | 1.020.516.986 | 71.241.916 | 122.000 | 7 |
| 145 | | | | | HONORARIOS PROFESIONALES | 3.365.241.372 | 32.300.000 | 3.397.541.372 | 127.224.203 | 3.270.317.169 | 127.202.203 | 22.000 | 4 |
| 148 | | | | | CONTRATACIÓN DE PERSONAL DOCENTE E INSTRUCTORES PARA CURSOS | 950.906.111 | - 82.300.000 | 868.606.111 | 35.472.890 | 833.133.221 | 17.225.160 | 18.247.730 | 4 |
| 190 | | | | | OTROS GASTOS DEL PERSONAL | 1.556.548.839 | 0 | 1.556.548.839 | 111.900.000 | 1.444.648.839 | 110.700.000 | 1.200.000 | 7 |
| 191 | | | | | SUBSIDIO PARA LA SALUD | 1.458.500.000 | 0 | 1.458.500.000 | 111.900.000 | 1.346.600.000 | 110.700.000 | 1.200.000 | 8 |
| 199 | | | | | OTROS GASTOS DEL PERSONAL | 98.048.839 | 0 | 98.048.839 | 0 | 98.048.839 | 0 | 0 | 0 |
| 200 | | | | | SERVICIOS NO PERSONALES | 15.917.008.847 | - 88.155.000 | 15.828.853.847 | 487.596.226 | 15.341.257.621 | 533.528.934 | 45.932.708 | 3 |
| 210 | | | | | SERVICIOS BÁSICOS | 4.631.765.962 | 0 | 4.631.765.962 | 103.325.069 | 4.528.440.893 | 103.325.069 | 0 | 2 |
| 211 | | | | | ENERGÍA ELECTRICA | 2.362.659.736 | 0 | 2.362.659.736 | 3.879.828 | 2.358.779.908 | 3.879.828 | 0 | 0 |
| 212 | | | | | AGUA | 14.400.000 | 0 | 14.400.000 | 612.000 | 13.788.000 | 612.000 | 0 | 4 |
| 214 | | | | | TELÉFONOS, TELEFAX Y OTROS SERVICIOS DE TELECOMUNICACIONES | 2.254.706.226 | 0 | 2.254.706.226 | 98.833.241 | 2.155.872.985 | 98.833.241 | 0 | 4 |
| 220 | | | | | TRANSPORTE Y ALMACENAJE | 55.861.000 | 0 | 55.861.000 | 0 | 55.861.000 | 0 | 0 | 0 |
| 221 | | | | | TRANSPORTE | 5.360.000 | 0 | 5.360.000 | 0 | 5.360.000 | 0 | 0 | 0 |
| 223 | | | | | TRANSPORTE DE PERSONAS | 50.501.000 | 0 | 50.501.000 | 0 | 50.501.000 | 0 | 0 | 0 |
| 230 | | | | | PASAJES Y VIÁTICOS | 1.544.894.263 | 785.000.000 | 2.329.894.263 | 159.258.901 | 2.170.635.362 | 218.465.901 | 59.207.000 | 7 |
| 231 | | | | | PASAJES | 648.995.600 | 320.000.000 | 968.995.600 | 35.208.000 | 933.787.600 | 93.715.000 | 58.507.000 | 4 |
| 232 | | | | | VIÁTICOS Y MOVILIDAD | 891.938.026 | 465.000.000 | 1.356.938.026 | 124.050.901 | 1.232.887.125 | 124.750.901 | 700.000 | 9 |
| 239 | | | | | PASAJES Y VIÁTICOS VARIOS | 3.960.637 | 0 | 3.960.637 | 0 | 3.960.637 | 0 | 0 | 0 |
| 240 | | | | | GASTOS POR SERVICIOS DE ASEO, MANTENIMIENTO Y REPARACIONES | 3.772.591.311 | 690.000.000 | 3.082.591.311 | 50.926.477 | 3.031.664.834 | 16.744.213 | 34.182.264 | 2 |
| 242 | | | | | MANTENIMIENTO Y REPARACIONES MENORES DE EDIFICIOS Y LOCALES | 500.000.000 | - 100.000.000 | 400.000.000 | 0 | 400.000.000 | 0 | 0 | 0 |
| 243 | | | | | MANTENIMIENTO Y REPARACIONES MENORES DE MAQUINARIAS, EQUIPOS | 1.190.000.000 | 20.000.000 | 1.170.000.000 | 1.360.000 | 1.168.640.000 | 1.360.000 | 0 | 0 |
| 244 | | | | | MANTENIMIENTO Y REPARACIONES MENORES DE EQUIPOS DE TRANSPORT | 981.672.154 | - 100.000.000 | 881.672.154 | 38.414.477 | 843.257.677 | 15.084.213 | 23.330.264 | 4 |


'UNIV. NAC. DE ASUN.'
S.S.E.A.F.
CRLEJE07

**LISTADO DE EJECUCION PRESUPUESTARIA POR EL OBJETO DEL GASTO
SOBRE MOVIMIENTOS DESDE EL 01/06/2022 AL 30/06/2022**

FECHA : 01/07/2022
HORA : 08:39:21
PAGINA: 2

Nivel: 28 hasta: 28 Entidad: 1 hasta: 1 Tipo: 1 hasta: 1 Prog.: 1 hasta: 1 Sub.: 0 hasta: 99 Pry.: 1 hasta: 1 Obj.: 0 hasta: 999 Fuente: 0 hasta: 99 Fin.: 0 hasta: 999 País: 0 hasta: 999 Dpt.: 0 hasta: 999

| OBJ. GAS. | F.F. | ORG. FIN. | País | Dpt. | DESCRIPCION | PRESUPUESTO INICIAL | MODIFICACIONES | PRESUPUESTO VIGENTE | OBLIGADO | SALDO PRESUPUESTARIO | PAGADO | OBLIGACIONES PENDIENTE DE PAGO | % EJE C |
|-----------|------|-----------|------|------|---|----------------------|----------------------|----------------------|--------------------|----------------------|--------------------|--------------------------------|-----------|
| 245 | | | | | SERVICIOS DE LIMPIEZA, ASEO Y FUMIGACIÓN | 200.982.400 | 0 | 200.982.400 | 300.000 | 200.682.400 | 300.000 | 0 | 0 |
| 246 | | | | | MANTENIMIENTO Y REPARACIONES MENORES DE INSTALACIONES | 199.936.757 | 0 | 199.936.757 | 0 | 199.936.757 | 0 | 0 | 0 |
| 248 | | | | | OTROS MANTENIMIENTOS Y REPARACIONES MENORES | 700.000.000 | - 470.000.000 | 230.000.000 | 10.852.000 | 219.148.000 | 0 | 10.852.000 | 5 |
| 250 | | | | | ALQUILERES Y DERECHOS | 60.300.000 | 50.000.000 | 110.300.000 | 0 | 110.300.000 | 1.054.560 | - 1.054.560 | 0 |
| 252 | | | | | ALQUILER DE MAQUINARIAS Y EQUIPOS | 40.300.000 | 50.000.000 | 90.300.000 | 0 | 90.300.000 | 1.054.560 | - 1.054.560 | 0 |
| 253 | | | | | DERECHOS DE BIENES INTANGIBLES | 20.000.000 | 0 | 20.000.000 | 0 | 20.000.000 | 0 | 0 | 0 |
| 260 | | | | | SERVICIOS TÉCNICOS Y PROFESIONALES | 3.499.888.579 | - 217.500.000 | 3.282.388.579 | 23.585.779 | 3.258.802.800 | 43.439.191 | - 19.853.412 | 1 |
| 261 | | | | | DE INFORMATICA Y SISTEMAS COMPUTARIZADOS | 1.607.646.620 | 0 | 1.607.646.620 | 0 | 1.607.646.620 | 0 | 0 | 0 |
| 262 | | | | | IMPRENTA, PUBLICACIONES Y REPRODUCCIONES | 761.687.059 | 0 | 761.687.059 | 1.900.000 | 759.787.059 | 37.363.441 | - 35.463.441 | 0 |
| 263 | | | | | SERVICIOS BANCARIOS | 50.000.000 | 0 | 50.000.000 | 189.750 | 49.810.250 | 189.750 | 0 | 0 |
| 264 | | | | | PRIMAS Y GASTOS DE SEGUROS | 725.000.000 | - 220.000.000 | 505.000.000 | 19.999.980 | 485.000.020 | 0 | 19.999.980 | 4 |
| 265 | | | | | PUBLICIDAD Y PROPAGANDA | 155.554.900 | 0 | 155.554.900 | 0 | 155.554.900 | 5.886.000 | - 5.886.000 | 0 |
| 266 | | | | | CONSULTORIAS, ASESORIAS E INVESTIGACIONES | 100.000.000 | 0 | 100.000.000 | 0 | 100.000.000 | 0 | 0 | 0 |
| 268 | | | | | SERVICIOS DE COMUNICACIONES | 0 | 2.500.000 | 2.500.000 | 0 | 2.500.000 | 0 | 0 | 0 |
| 269 | | | | | SERVICIOS TECNICOSY PROFESIONALES VARIOS | 100.000.000 | 0 | 100.000.000 | 1.496.049 | 98.503.951 | 0 | 1.496.049 | 1 |
| 280 | | | | | OTROS SERVICIOS EN GENERAL | 1.972.626.968 | - 15.655.000 | 1.956.971.968 | 150.500.000 | 1.806.471.968 | 150.500.000 | 0 | 8 |
| 281 | | | | | SERVICIOS DE CEREMONIAL | 130.000.000 | - 20.655.000 | 109.345.000 | 10.000.000 | 99.345.000 | 10.000.000 | 0 | 9 |
| 282 | | | | | SERVICIOS DE VIGILANCIA | 1.682.626.968 | 5.000.000 | 1.687.626.968 | 140.500.000 | 1.547.126.968 | 140.500.000 | 0 | 8 |
| 284 | | | | | SERVICIOS DE CATERING | 160.000.000 | 0 | 160.000.000 | 0 | 160.000.000 | 0 | 0 | 0 |
| 290 | | | | | SERVICIOS DE CAPACITACIÓN Y ADIESTRAMIENTO | 379.080.764 | 0 | 379.080.764 | 0 | 379.080.764 | 0 | 0 | 0 |
| 291 | | | | | CAPACITACIÓN DEL PERSONAL DEL ESTADO | 160.000.000 | 0 | 160.000.000 | 0 | 160.000.000 | 0 | 0 | 0 |
| 293 | | | | | CAPACITACIÓN ESPECIALIZADA | 219.080.764 | 0 | 219.080.764 | 0 | 219.080.764 | 0 | 0 | 0 |
| 300 | | | | | BIENES DE CONSUMO E INSUMOS | 4.368.391.667 | 288.155.000 | 4.656.546.667 | 235.049.594 | 4.421.497.073 | 295.605.069 | - 60.555.475 | 5 |
| 310 | | | | | PRODUCTOS ALIMENTICIOS | 77.000.000 | 0 | 77.000.000 | 3.327.371 | 73.672.629 | 2.349.771 | 977.600 | 4 |
| 311 | | | | | ALIMENTOS PARA PERSONAS | 70.000.000 | 0 | 70.000.000 | 3.327.371 | 66.672.629 | 2.349.771 | 977.600 | 5 |
| 312 | | | | | ALIMENTOS PARA ANIMALES | 7.000.000 | 0 | 7.000.000 | 0 | 7.000.000 | 0 | 0 | 0 |
| 320 | | | | | TEXTILES Y VESTUARIOS | 160.600.000 | 0 | 160.600.000 | 0 | 160.600.000 | 0 | 0 | 0 |
| 322 | | | | | PRENDAS DE VESTIR | 58.200.000 | 0 | 58.200.000 | 0 | 58.200.000 | 0 | 0 | 0 |
| 323 | | | | | CONFECCIONES TEXTILES | 70.000.000 | 0 | 70.000.000 | 0 | 70.000.000 | 0 | 0 | 0 |
| 324 | | | | | CALZADOS | 32.400.000 | 0 | 32.400.000 | 0 | 32.400.000 | 0 | 0 | 0 |
| 330 | | | | | PRODUCTOS DE PAPEL, CARTÓN E IMPRESOS | 266.824.492 | 120.000.000 | 386.824.492 | 52.990.000 | 333.834.492 | 43.753.840 | 9.236.160 | 14 |
| 331 | | | | | PAPEL DE ESCRITORIO Y CARTÓN | 90.990.000 | 0 | 90.990.000 | 0 | 90.990.000 | 21.894.840 | - 21.894.840 | 0 |
| 332 | | | | | PAPEL PARA COMPUTACION | 21.000.000 | 0 | 21.000.000 | 0 | 21.000.000 | 0 | 0 | 0 |
| 333 | | | | | PRODUCTOS DE ARTES GRAFICAS | 64.490.000 | 120.000.000 | 184.490.000 | 52.990.000 | 131.500.000 | 8.560.000 | 44.430.000 | 29 |
| 334 | | | | | PRODUCTOS DE PAPEL Y CARTON | 60.324.492 | 0 | 60.324.492 | 0 | 60.324.492 | 13.299.000 | - 13.299.000 | 0 |
| 335 | | | | | LIBROS, REVISTAS Y PERIÓDICOS | 30.020.000 | 0 | 30.020.000 | 0 | 30.020.000 | 0 | 0 | 0 |
| 340 | | | | | BIENES DE CONSUMO DE OFICINAS E INSUMOS | 1.668.463.964 | 80.000.000 | 1.588.463.964 | 75.729.640 | 1.512.734.324 | 38.564.900 | 37.164.740 | 5 |



'UNIV. NAC. DE ASUN.'
S.S.E.A.F.
CRLEJE07


**LISTADO DE EJECUCION PRESUPUESTARIA POR EL OBJETO DEL GASTO
SOBRE MOVIMIENTOS DESDE EL 01/06/2022 AL 30/06/2022**


FECHA : 01/07/2022
HORA : 08:39:21
PAGINA: 3

Nivel: 28 hasta: 28 Entidad: 1 hasta: 1 Tipo: 1 hasta: 1 Prog.: 1 hasta: 1 Sub.: 0 hasta: 99 Pry.: 1 hasta: 1 Obj.: 0 hasta: 999 Fuente: 0 hasta: 99 Fin.: 0 hasta: 999 País: 0 hasta: 999 Dpt.: 0 hasta: 999

| OBJ. GAS. | F.F. | ORG. FIN. | País | Dpt. | DESCRIPCION | PRESUPUESTO INICIAL | MODIFICACIONES | PRESUPUESTO VIGENTE | OBLIGADO | SALDO PRESUPUESTARIO | PAGADO | OBLIGACIONES PENDIENTE DE PAGO | % EJE C |
|-----------|------|-----------|------|------|--|---------------------|----------------|---------------------|-------------|----------------------|-------------|--------------------------------|---------|
| 341 | | | | | ELEMENTOS DE LIMPIEZA | 230.584.492 | 0 | 230.584.492 | 30.432.740 | 200.151.752 | 3.105.000 | 27.327.740 | 13 |
| 342 | | | | | ÚTILES DE ESCRITORIO, OFICINA Y ENSERES | 1.099.974.472 | - 250.000.000 | 849.974.472 | 43.047.000 | 806.927.472 | 33.210.000 | 9.837.000 | 5 |
| 343 | | | | | ÚTILES Y MATERIALES ELÉCTRICOS | 150.000.000 | 150.000.000 | 300.000.000 | 1.469.900 | 298.530.100 | 1.469.900 | 0 | 0 |
| 344 | | | | | UTENSILIOS DE COCINA Y COMEDOR | 14.705.000 | 0 | 14.705.000 | 0 | 14.705.000 | 0 | 0 | 0 |
| 345 | | | | | PRODUCTOS DE VIDRIO, LOZA Y PORCELANA | 0 | 20.000.000 | 20.000.000 | 0 | 20.000.000 | 0 | 0 | 0 |
| 346 | | | | | REPUESTOS Y ACCESORIOS MENORES | 170.000.000 | 0 | 170.000.000 | 780.000 | 169.220.000 | 780.000 | 0 | 0 |
| 347 | | | | | ELEMENTOS Y ÚTILES DIVERSOS | 3.200.000 | 0 | 3.200.000 | 0 | 3.200.000 | 0 | 0 | 0 |
| 350 | | | | | PRODUCTOS E INSTRUM. QUÍMICOS Y MEDICINALES | 1.321.744.250 | 0 | 1.321.744.250 | 32.172.618 | 1.289.571.632 | 138.130.618 | - 105.958.000 | 2 |
| 351 | | | | | COMPUESTOS QUÍMICOS | 537.046.010 | 160.000.000 | 697.046.010 | 29.738.818 | 667.307.192 | 28.938.818 | 800.000 | 4 |
| 352 | | | | | PRODUCTOS FARMACÉUTICOS Y MEDICINALES | 9.498.240 | 0 | 9.498.240 | 0 | 9.498.240 | 0 | 0 | 0 |
| 354 | | | | | INSECTICIDAS, FUMIGANTES Y OTROS | 21.600.000 | 0 | 21.600.000 | 0 | 21.600.000 | 0 | 0 | 0 |
| 355 | | | | | TINTAS, PINTURAS Y COLORANTES | 253.600.000 | 0 | 253.600.000 | 0 | 253.600.000 | 105.568.000 | - 105.568.000 | 0 |
| 357 | | | | | PRODUCTOS DE MATERIAL PLÁSTICO | 0 | 1.300.000 | 1.300.000 | 0 | 1.300.000 | 1.190.000 | - 1.190.000 | 0 |
| 358 | | | | | ÚTILES Y MATERIALES MÉDICO-QUIRÚRGICOS Y DE LABORATORIO | 500.000.000 | - 161.300.000 | 338.700.000 | 2.433.800 | 336.266.200 | 2.433.800 | 0 | 1 |
| 360 | | | | | COMBUSTIBLES Y LUBRICANTES | 383.394.720 | 80.000.000 | 463.394.720 | 42.793.940 | 420.600.780 | 42.793.940 | 0 | 9 |
| 361 | | | | | COMBUSTIBLES | 303.394.720 | 105.297.500 | 408.692.220 | 40.216.440 | 368.475.780 | 40.216.440 | 0 | 10 |
| 362 | | | | | LUBRICANTES | 80.000.000 | - 25.297.500 | 54.702.500 | 2.577.500 | 52.125.000 | 2.577.500 | 0 | 5 |
| 390 | | | | | OTROS BIENES DE CONSUMO | 490.364.241 | 168.155.000 | 658.519.241 | 28.036.025 | 630.483.216 | 30.012.000 | - 1.975.975 | 4 |
| 391 | | | | | ARTÍCULOS DE CAUCHO | 71.000.000 | - 30.000.000 | 41.000.000 | 0 | 41.000.000 | 0 | 0 | 0 |
| 392 | | | | | CUBIERTAS Y CÁMARAS DE AIRE | 32.000.000 | 25.000.000 | 57.000.000 | 24.076.025 | 32.923.975 | 0 | 24.076.025 | 42 |
| 394 | | | | | HERRAMIENTAS MENORES | 103.944.241 | 30.000.000 | 133.944.241 | 0 | 133.944.241 | 0 | 0 | 0 |
| 395 | | | | | MATERIALES PARA SEGURIDAD Y ADIESTRAMIENTO | 30.000.000 | 0 | 30.000.000 | 0 | 30.000.000 | 0 | 0 | 0 |
| 397 | | | | | PRODUCTOS E INSUMOS METÁLICOS | 29.550.000 | 0 | 29.550.000 | 0 | 29.550.000 | 0 | 0 | 0 |
| 398 | | | | | PRODUCTOS E INSUMOS NO METÁLICOS | 63.870.000 | - 26.300.000 | 37.570.000 | 3.060.000 | 34.510.000 | 3.060.000 | 0 | 8 |
| 399 | | | | | BIENES DE CONSUMO VARIOS | 160.000.000 | 169.455.000 | 329.455.000 | 900.000 | 328.555.000 | 26.952.000 | - 26.052.000 | 0 |
| 500 | | | | | INVERSION FÍSICA | 14.578.178.061 | 0 | 14.578.178.061 | 256.087.300 | 14.322.090.761 | 231.387.300 | 24.700.000 | 2 |
| 520 | | | | | CONSTRUCCIONES | 7.756.309.853 | 0 | 7.756.309.853 | 0 | 7.756.309.853 | 0 | 0 | 0 |
| 522 | | | | | CONSTRUCCIONES DE OBRAS DE USO INSTITUCIONAL | 7.756.309.853 | 0 | 7.756.309.853 | 0 | 7.756.309.853 | 0 | 0 | 0 |
| 530 | | | | | ADQUISICIONES DE MAQUINARIAS, EQUIPOS Y HERRAMIENTAS EN GENE | 3.652.789.898 | 0 | 3.652.789.898 | 220.087.300 | 3.432.702.598 | 195.387.300 | 24.700.000 | 6 |
| 534 | | | | | EQUIPOS EDUCATIVOS Y RECREACIONALES | 112.619.248 | 220.802.650 | 333.421.898 | 0 | 333.421.898 | 0 | 0 | 0 |
| 535 | | | | | EQUIPOS DE SALUD Y DE LABORATORIO | 1.008.900.000 | 0 | 1.008.900.000 | 195.387.300 | 813.512.700 | 195.387.300 | 0 | 19 |
| 536 | | | | | EQUIPOS DE COMUNICACIONES Y SEÑALAMIENTOS | 722.802.650 | - 222.802.650 | 500.000.000 | 24.700.000 | 475.300.000 | 0 | 24.700.000 | 5 |
| 537 | | | | | EQUIPOS DE TRANSPORTE | 1.388.893.000 | 0 | 1.388.893.000 | 0 | 1.388.893.000 | 0 | 0 | 0 |
| 538 | | | | | HERRAMIENTAS, APARATOS E INSTRUMENTOS EN GENERAL | 419.575.000 | 2.000.000 | 421.575.000 | 0 | 421.575.000 | 0 | 0 | 0 |
| 540 | | | | | ADQUISICIONES DE EQUIPOS DE OFICINA Y COMPUTACION | 2.114.111.592 | 0 | 2.114.111.592 | 36.000.000 | 2.078.111.592 | 36.000.000 | 0 | 2 |
| 541 | | | | | ADQUISICIONES DE MUEBLES Y ENSERES | 584.718.112 | 0 | 584.718.112 | 0 | 584.718.112 | 0 | 0 | 0 |

SIAF


C. Miriam Unzué M.
Directora
Dirección de Presupuesto - UNA


C. María B. Martínez
Jefe de Unidad de Consolidación de Cuentas
Unidad de Contabilidad - UNA

'UNIV. NAC. DE ASUN.'
S.S.E.A.F.
CRLEJE07

**LISTADO DE EJECUCION PRESUPUESTARIA POR EL OBJETO DEL GASTO
SOBRE MOVIMIENTOS DESDE EL 01/06/2022 AL 30/06/2022**

FECHA : 01/07/2022
HORA : 08:39:21
PAGINA: 4

Nivel: 28 hasta: 28 Entidad: 1 hasta: 1 Tipo: 1 hasta: 1 Prog.: 1 hasta: 1 Sub.: 0 hasta: 99 Pry.: 1 hasta: 1 Obj.: 0 hasta: 999 Fuente: 0 hasta: 99 Fin.: 0 hasta: 999 Pafs: 0 hasta: 999 Dpt.: 0 hasta: 999

| OBJ. GAS. | F.F. | ORG. FIN. | País | Dpt. | DESCRIPCION | PRESUPUESTO INICIAL | MODIFICACIONES | PRESUPUESTO VIGENTE | OBLIGADO | SALDO PRESUPUESTARIO | PAGADO | OBLIGACIONES PENDIENTE DE PAGO | % EJE C |
|-----------------------|------|-----------|------|------|--|------------------------|-----------------|------------------------|----------------------|------------------------|----------------------|--------------------------------|----------|
| 543 | | | | | ADQUISICIONES DE EQUIPOS DE COMPUTACIÓN | 1.529.393.480 | 0 | 1.529.393.480 | 36.000.000 | 1.493.393.480 | 36.000.000 | 0 | 2 |
| 570 | | | | | ADQUISICIÓN DE ACTIVOS INTANGIBLES | 754.966.718 | 0 | 754.966.718 | 0 | 754.966.718 | 0 | 0 | 0 |
| 579 | | | | | ACTIVOS INTANGIBLES | 754.966.718 | 0 | 754.966.718 | 0 | 754.966.718 | 0 | 0 | 0 |
| 590 | | | | | OTROS GASTOS DE INVERSIÓN Y REPARAC. MAYORES | 300.000.000 | 0 | 300.000.000 | 0 | 300.000.000 | 0 | 0 | 0 |
| 596 | | | | | REPARACIONES MAYORES DE EQUIPOS | 300.000.000 | 0 | 300.000.000 | 0 | 300.000.000 | 0 | 0 | 0 |
| 800 | | | | | TRANSFERENCIAS | 15.838.140.809 | - 650.000.000 | 15.188.140.809 | 164.725.886 | 15.023.414.923 | 190.377.594 | - 25.651.708 | 1 |
| 830 | | | | | OTRAS TRANSFERENCIAS CORRIENTES AL SECTOR PÚBLICO O PRIVADO | 0 | 3.505.168.300 | 3.505.168.300 | 0 | 3.505.168.300 | 0 | 0 | 0 |
| 839 | | | | | OTRAS TRANSFERENCIAS CORRIENTES AL SECTOR PÚBLICO O PRIVADO | 0 | 3.505.168.300 | 3.505.168.300 | 0 | 3.505.168.300 | 0 | 0 | 0 |
| 840 | | | | | TRANSFERENCIAS CORRIENTES AL SECTOR PRIVADO | 14.921.975.462 | - 4.005.168.300 | 10.916.807.162 | 160.585.886 | 10.756.221.276 | 186.237.594 | - 25.651.708 | 1 |
| 841 | | | | | BECAS | 2.405.205.082 | - 400.000.000 | 2.005.205.082 | 1.785.000 | 2.003.420.082 | 1.785.000 | 0 | 0 |
| 842 | | | | | APORTES A ENTIDADES EDUCATIVAS E INSTITUCIONES SIN FINES DE | 200.000.000 | - 100.000.000 | 100.000.000 | 0 | 100.000.000 | 0 | 0 | 0 |
| 847 | | | | | APORTES DE PROGRAMAS DE EDUCACIÓN PÚBLICA | 10.492.146.380 | - 9.104.122.380 | 1.388.024.000 | 0 | 1.388.024.000 | 0 | 0 | 0 |
| 849 | | | | | OTRAS TRANSFERENCIAS CORRIENTES | 1.824.624.000 | 5.598.954.080 | 7.423.578.080 | 158.800.886 | 7.264.777.194 | 184.452.594 | - 25.651.708 | 2 |
| 850 | | | | | TRANSFERENCIAS CORRIENTES AL SECTOR EXTERNO | 916.165.347 | - 150.000.000 | 766.165.347 | 4.140.000 | 762.025.347 | 4.140.000 | 0 | 1 |
| 851 | | | | | TRANSFERENCIAS CORRIENTES AL SECTOR EXTERNO | 600.000.000 | - 200.000.000 | 400.000.000 | 0 | 400.000.000 | 0 | 0 | 0 |
| 852 | | | | | TRANSFERENCIAS CTES. A ENT. DEL SECTOR PRIVADO, ACADEMICO Y/ | 316.165.347 | 50.000.000 | 366.165.347 | 4.140.000 | 362.025.347 | 4.140.000 | 0 | 1 |
| 900 | | | | | OTROS GASTOS | 1.373.854.744 | 450.000.000 | 1.823.854.744 | 92.604.800 | 1.731.249.944 | 92.604.800 | 0 | 5 |
| 910 | | | | | PAGO DE IMPUESTOS, TASAS, GASTOS JUDICIALES Y OTROS | 973.854.744 | 550.000.000 | 1.523.854.744 | 92.520.800 | 1.431.333.944 | 92.520.800 | 0 | 6 |
| 910 | | | | | PAGO DE IMPUESTOS, TASAS, GASTOS JUDICIALES Y OTROS | 973.854.744 | 550.000.000 | 1.523.854.744 | 92.520.800 | 1.431.333.944 | 92.520.800 | 0 | 6 |
| 920 | | | | | DEVOLUCIÓN DE IMPUESTOS Y OTROS INGRESOS NO TRIBUTARIOS | 400.000.000 | - 100.000.000 | 300.000.000 | 84.000 | 299.916.000 | 84.000 | 0 | 0 |
| 920 | | | | | DEVOLUCIÓN DE IMPUESTOS Y OTROS INGRESOS NO TRIBUTARIOS | 400.000.000 | - 100.000.000 | 300.000.000 | 84.000 | 299.916.000 | 84.000 | 0 | 0 |
| TOTAL GENERAL: | | | | | | 115.090.103.376 | 0 | 115.090.103.376 | 5.763.090.792 | 109.327.012.584 | 5.334.098.593 | 428.992.199 | 5 |

UNIVERSIDAD NACIONAL DE ASUNCIÓN
REPUBLICA DEL PARAGUAY
C.P. María C. Unzuín M.
Directora
Dirección de Presupuesto - UNA

UNIVERSIDAD NACIONAL DE ASUNCIÓN
REPUBLICA DEL PARAGUAY
C. Martínez
Jefe de Sección de Conciliación Contable
Sección de Contabilidad - UNA