



'UNIV. NAC. DE ASUN.'
S.S.E.A.F.
CRLEJE07

**LISTADO DE EJECUCION PRESUPUESTARIA POR EL OBJETO DEL GASTO
SOBRE MOVIMIENTOS DESDE EL 01/06/2022 AL 30/06/2022**

FECHA : 01/07/2022
HORA : 08:39:21
PAGINA: 1

Nivel: 28 hasta: 28 Entidad: 1 hasta: 1 Tipo: 1 hasta: 1 Prog.: 1 hasta: 1 Sub.: 0 hasta: 99 Pry.: 1 hasta: 1 Obj.: 0 hasta: 999 Fuente: 0 hasta: 99 Fin.: 0 hasta: 999 País: 0 hasta: 999 Dpt.: 0 hasta: 999

OBJ. GAS.	F.F.	ORG. FIN.	País	Dpt.	DESCRIPCION	PRESUPUESTO INICIAL	MODIFICACIONES	PRESUPUESTO VIGENTE	OBLIGADO	SALDO PRESUPUESTARIO	PAGADO	OBLIGACIONES PENDIENTE DE PAGO	% EJE C
100					SERVICIOS PERSONALES	63.014.529.248	0	63.014.529.248	4.527.026.986	58.487.502.262	3.990.594.896	536.432.090	7
110					REMUNERACIONES BÁSICAS	42.812.868.163	0	42.812.868.163	3.273.841.484	39.539.026.679	2.793.380.833	480.460.651	8
111					SUELDOS	37.681.912.212	0	37.681.912.212	3.114.524.684	34.567.387.528	2.647.460.833	467.063.851	8
112					DIETAS	1.030.440.000	0	1.030.440.000	84.152.600	946.287.400	87.587.400	3.434.800	8
113					GASTOS DE REPRESENTACIÓN	807.218.400	0	807.218.400	75.164.200	732.054.200	58.332.600	16.831.600	9
114					AGUINALDO	3.293.297.551	0	3.293.297.551	0	3.293.297.551	0	0	0
120					REMUNERACIONES TEMPORALES	615.000.000	0	615.000.000	41.450.000	573.550.000	41.450.000	0	7
123					REMUNERACIÓN EXTRAORDINARIA	615.000.000	0	615.000.000	41.450.000	573.550.000	41.450.000	0	7
130					ASIGNACIONES COMPLEMENTARIAS	11.670.083.861	0	11.670.083.861	858.374.493	10.811.709.368	821.994.784	36.379.709	7
131					SUBSIDIO FAMILIAR	72.970.120	440.000.000	512.970.120	900.000	512.070.120	1.000.000	100.000	0
133					BONIFICACIONES	11.597.113.741	- 440.000.000	11.157.113.741	857.474.493	10.299.639.248	820.994.784	36.479.709	8
140					PERSONAL CONTRATADO	6.360.028.385	0	6.360.028.385	241.461.009	6.118.567.376	223.069.279	18.391.730	4
141					CONTRATACIÓN DE PERSONAL TÉCNICO	702.000.000	0	702.000.000	0	702.000.000	0	0	0
142					CONTRATACIÓN DE PERSONAL DE SALUD	300.000.000	0	300.000.000	7.400.000	292.600.000	7.400.000	0	2
144					JORNALES	1.041.880.902	50.000.000	1.091.880.902	71.363.916	1.020.516.986	71.241.916	122.000	7
145					HONORARIOS PROFESIONALES	3.365.241.372	32.300.000	3.397.541.372	127.224.203	3.270.317.169	127.202.203	22.000	4
148					CONTRATACIÓN DE PERSONAL DOCENTE E INSTRUCTORES PARA CURSOS	950.906.111	- 82.300.000	868.606.111	35.472.890	833.133.221	17.225.160	18.247.730	4
190					OTROS GASTOS DEL PERSONAL	1.556.548.839	0	1.556.548.839	111.900.000	1.444.648.839	110.700.000	1.200.000	7
191					SUBSIDIO PARA LA SALUD	1.458.500.000	0	1.458.500.000	111.900.000	1.346.600.000	110.700.000	1.200.000	8
199					OTROS GASTOS DEL PERSONAL	98.048.839	0	98.048.839	0	98.048.839	0	0	0
200					SERVICIOS NO PERSONALES	15.917.008.847	- 88.155.000	15.828.853.847	487.596.226	15.341.257.621	533.528.934	45.932.708	3
210					SERVICIOS BÁSICOS	4.631.765.962	0	4.631.765.962	103.325.069	4.528.440.893	103.325.069	0	2
211					ENERGÍA ELECTRICA	2.362.659.736	0	2.362.659.736	3.879.828	2.358.779.908	3.879.828	0	0
212					AGUA	14.400.000	0	14.400.000	612.000	13.788.000	612.000	0	4
214					TELÉFONOS, TELEFAX Y OTROS SERVICIOS DE TELECOMUNICACIONES	2.254.706.226	0	2.254.706.226	98.833.241	2.155.872.985	98.833.241	0	4
220					TRANSPORTE Y ALMACENAJE	55.861.000	0	55.861.000	0	55.861.000	0	0	0
221					TRANSPORTE	5.360.000	0	5.360.000	0	5.360.000	0	0	0
223					TRANSPORTE DE PERSONAS	50.501.000	0	50.501.000	0	50.501.000	0	0	0
230					PASAJES Y VIÁTICOS	1.544.894.263	785.000.000	2.329.894.263	159.258.901	2.170.635.362	218.465.901	59.207.000	7
231					PASAJES	648.995.600	320.000.000	968.995.600	35.208.000	933.787.600	93.715.000	58.507.000	4
232					VIÁTICOS Y MOVILIDAD	891.938.026	465.000.000	1.356.938.026	124.050.901	1.232.887.125	124.750.901	700.000	9
239					PASAJES Y VIÁTICOS VARIOS	3.960.637	0	3.960.637	0	3.960.637	0	0	0
240					GASTOS POR SERVICIOS DE ASEO, MANTENIMIENTO Y REPARACIONES	3.772.591.311	690.000.000	3.082.591.311	50.926.477	3.031.664.834	16.744.213	34.182.264	2
242					MANTENIMIENTO Y REPARACIONES MENORES DE EDIFICIOS Y LOCALES	500.000.000	- 100.000.000	400.000.000	0	400.000.000	0	0	0
243					MANTENIMIENTO Y REPARACIONES MENORES DE MAQUINARIAS, EQUIPOS	1.190.000.000	20.000.000	1.170.000.000	1.360.000	1.168.640.000	1.360.000	0	0
244					MANTENIMIENTO Y REPARACIONES MENORES DE EQUIPOS DE TRANSPORT	981.672.154	- 100.000.000	881.672.154	38.414.477	843.257.677	15.084.213	23.330.264	4


'UNIV. NAC. DE ASUN.'
S.S.E.A.F.
CRLEJE07

**LISTADO DE EJECUCION PRESUPUESTARIA POR EL OBJETO DEL GASTO
SOBRE MOVIMIENTOS DESDE EL 01/06/2022 AL 30/06/2022**

FECHA : 01/07/2022
HORA : 08:39:21
PAGINA: 2

Nivel: 28 hasta: 28 Entidad: 1 hasta: 1 Tipo: 1 hasta: 1 Prog.: 1 hasta: 1 Sub.: 0 hasta: 99 Pry.: 1 hasta: 1 Obj.: 0 hasta: 999 Fuente: 0 hasta: 99 Fin.: 0 hasta: 999 País: 0 hasta: 999 Dpt.: 0 hasta: 999

OBJ. GAS.	F.F.	ORG. FIN.	País	Dpt.	DESCRIPCION	PRESUPUESTO INICIAL	MODIFICACIONES	PRESUPUESTO VIGENTE	OBLIGADO	SALDO PRESUPUESTARIO	PAGADO	OBLIGACIONES PENDIENTE DE PAGO	% EJE C
245					SERVICIOS DE LIMPIEZA, ASEO Y FUMIGACIÓN	200.982.400	0	200.982.400	300.000	200.682.400	300.000	0	0
246					MANTENIMIENTO Y REPARACIONES MENORES DE INSTALACIONES	199.936.757	0	199.936.757	0	199.936.757	0	0	0
248					OTROS MANTENIMIENTOS Y REPARACIONES MENORES	700.000.000	- 470.000.000	230.000.000	10.852.000	219.148.000	0	10.852.000	5
250					ALQUILERES Y DERECHOS	60.300.000	50.000.000	110.300.000	0	110.300.000	1.054.560	- 1.054.560	0
252					ALQUILER DE MAQUINARIAS Y EQUIPOS	40.300.000	50.000.000	90.300.000	0	90.300.000	1.054.560	- 1.054.560	0
253					DERECHOS DE BIENES INTANGIBLES	20.000.000	0	20.000.000	0	20.000.000	0	0	0
260					SERVICIOS TÉCNICOS Y PROFESIONALES	3.499.888.579	- 217.500.000	3.282.388.579	23.585.779	3.258.802.800	43.439.191	- 19.853.412	1
261					DE INFORMATICA Y SISTEMAS COMPUTARIZADOS	1.607.646.620	0	1.607.646.620	0	1.607.646.620	0	0	0
262					IMPRENTA, PUBLICACIONES Y REPRODUCCIONES	761.687.059	0	761.687.059	1.900.000	759.787.059	37.363.441	- 35.463.441	0
263					SERVICIOS BANCARIOS	50.000.000	0	50.000.000	189.750	49.810.250	189.750	0	0
264					PRIMAS Y GASTOS DE SEGUROS	725.000.000	- 220.000.000	505.000.000	19.999.980	485.000.020	0	19.999.980	4
265					PUBLICIDAD Y PROPAGANDA	155.554.900	0	155.554.900	0	155.554.900	5.886.000	- 5.886.000	0
266					CONSULTORIAS, ASESORIAS E INVESTIGACIONES	100.000.000	0	100.000.000	0	100.000.000	0	0	0
268					SERVICIOS DE COMUNICACIONES	0	2.500.000	2.500.000	0	2.500.000	0	0	0
269					SERVICIOS TECNICOSY PROFESIONALES VARIOS	100.000.000	0	100.000.000	1.496.049	98.503.951	0	1.496.049	1
280					OTROS SERVICIOS EN GENERAL	1.972.626.968	- 15.655.000	1.956.971.968	150.500.000	1.806.471.968	150.500.000	0	8
281					SERVICIOS DE CEREMONIAL	130.000.000	- 20.655.000	109.345.000	10.000.000	99.345.000	10.000.000	0	9
282					SERVICIOS DE VIGILANCIA	1.682.626.968	5.000.000	1.687.626.968	140.500.000	1.547.126.968	140.500.000	0	8
284					SERVICIOS DE CATERING	160.000.000	0	160.000.000	0	160.000.000	0	0	0
290					SERVICIOS DE CAPACITACIÓN Y ADIESTRAMIENTO	379.080.764	0	379.080.764	0	379.080.764	0	0	0
291					CAPACITACIÓN DEL PERSONAL DEL ESTADO	160.000.000	0	160.000.000	0	160.000.000	0	0	0
293					CAPACITACIÓN ESPECIALIZADA	219.080.764	0	219.080.764	0	219.080.764	0	0	0
300					BIENES DE CONSUMO E INSUMOS	4.368.391.667	288.155.000	4.656.546.667	235.049.594	4.421.497.073	295.605.069	- 60.555.475	5
310					PRODUCTOS ALIMENTICIOS	77.000.000	0	77.000.000	3.327.371	73.672.629	2.349.771	977.600	4
311					ALIMENTOS PARA PERSONAS	70.000.000	0	70.000.000	3.327.371	66.672.629	2.349.771	977.600	5
312					ALIMENTOS PARA ANIMALES	7.000.000	0	7.000.000	0	7.000.000	0	0	0
320					TEXTILES Y VESTUARIOS	160.600.000	0	160.600.000	0	160.600.000	0	0	0
322					PRENDAS DE VESTIR	58.200.000	0	58.200.000	0	58.200.000	0	0	0
323					CONFECCIONES TEXTILES	70.000.000	0	70.000.000	0	70.000.000	0	0	0
324					CALZADOS	32.400.000	0	32.400.000	0	32.400.000	0	0	0
330					PRODUCTOS DE PAPEL, CARTÓN E IMPRESOS	266.824.492	120.000.000	386.824.492	52.990.000	333.834.492	43.753.840	9.236.160	14
331					PAPEL DE ESCRITORIO Y CARTÓN	90.990.000	0	90.990.000	0	90.990.000	21.894.840	- 21.894.840	0
332					PAPEL PARA COMPUTACION	21.000.000	0	21.000.000	0	21.000.000	0	0	0
333					PRODUCTOS DE ARTES GRAFICAS	64.490.000	120.000.000	184.490.000	52.990.000	131.500.000	8.560.000	44.430.000	29
334					PRODUCTOS DE PAPEL Y CARTON	60.324.492	0	60.324.492	0	60.324.492	13.299.000	- 13.299.000	0
335					LIBROS, REVISTAS Y PERIÓDICOS	30.020.000	0	30.020.000	0	30.020.000	0	0	0
340					BIENES DE CONSUMO DE OFICINAS E INSUMOS	1.668.463.964	80.000.000	1.588.463.964	75.729.640	1.512.734.324	38.564.900	37.164.740	5




'UNIV. NAC. DE ASUN.'
S.S.E.A.F.
CRLEJE07


**LISTADO DE EJECUCION PRESUPUESTARIA POR EL OBJETO DEL GASTO
SOBRE MOVIMIENTOS DESDE EL 01/06/2022 AL 30/06/2022**

FECHA : 01/07/2022
HORA : 08:39:21
PAGINA: 3

Nivel: 28 hasta: 28 Entidad: 1 hasta: 1 Tipo: 1 hasta: 1 Prog.: 1 hasta: 1 Sub.: 0 hasta: 99 Pry.: 1 hasta: 1 Obj.: 0 hasta: 999 Fuente: 0 hasta: 99 Fin.: 0 hasta: 999 País: 0 hasta: 999 Dpt.: 0 hasta: 999

OBJ. GAS.	F.F.	ORG. FIN.	País	Dpt.	DESCRIPCION	PRESUPUESTO INICIAL	MODIFICACIONES	PRESUPUESTO VIGENTE	OBLIGADO	SALDO PRESUPUESTARIO	PAGADO	OBLIGACIONES PENDIENTE DE PAGO	% EJE C
341					ELEMENTOS DE LIMPIEZA	230.584.492	0	230.584.492	30.432.740	200.151.752	3.105.000	27.327.740	13
342					ÚTILES DE ESCRITORIO, OFICINA Y ENSERES	1.099.974.472	- 250.000.000	849.974.472	43.047.000	806.927.472	33.210.000	9.837.000	5
343					ÚTILES Y MATERIALES ELÉCTRICOS	150.000.000	150.000.000	300.000.000	1.469.900	298.530.100	1.469.900	0	0
344					UTENSILIOS DE COCINA Y COMEDOR	14.705.000	0	14.705.000	0	14.705.000	0	0	0
345					PRODUCTOS DE VIDRIO, LOZA Y PORCELANA	0	20.000.000	20.000.000	0	20.000.000	0	0	0
346					REPUESTOS Y ACCESORIOS MENORES	170.000.000	0	170.000.000	780.000	169.220.000	780.000	0	0
347					ELEMENTOS Y ÚTILES DIVERSOS	3.200.000	0	3.200.000	0	3.200.000	0	0	0
350					PRODUCTOS E INSTRUM. QUÍMICOS Y MEDICINALES	1.321.744.250	0	1.321.744.250	32.172.618	1.289.571.632	138.130.618	- 105.958.000	2
351					COMPUESTOS QUÍMICOS	537.046.010	160.000.000	697.046.010	29.738.818	667.307.192	28.938.818	800.000	4
352					PRODUCTOS FARMACÉUTICOS Y MEDICINALES	9.498.240	0	9.498.240	0	9.498.240	0	0	0
354					INSECTICIDAS, FUMIGANTES Y OTROS	21.600.000	0	21.600.000	0	21.600.000	0	0	0
355					TINTAS, PINTURAS Y COLORANTES	253.600.000	0	253.600.000	0	253.600.000	105.568.000	- 105.568.000	0
357					PRODUCTOS DE MATERIAL PLÁSTICO	0	1.300.000	1.300.000	0	1.300.000	1.190.000	- 1.190.000	0
358					ÚTILES Y MATERIALES MÉDICO-QUIRÚRGICOS Y DE LABORATORIO	500.000.000	- 161.300.000	338.700.000	2.433.800	336.266.200	2.433.800	0	1
360					COMBUSTIBLES Y LUBRICANTES	383.394.720	80.000.000	463.394.720	42.793.940	420.600.780	42.793.940	0	9
361					COMBUSTIBLES	303.394.720	105.297.500	408.692.220	40.216.440	368.475.780	40.216.440	0	10
362					LUBRICANTES	80.000.000	- 25.297.500	54.702.500	2.577.500	52.125.000	2.577.500	0	5
390					OTROS BIENES DE CONSUMO	490.364.241	168.155.000	658.519.241	28.036.025	630.483.216	30.012.000	- 1.975.975	4
391					ARTÍCULOS DE CAUCHO	71.000.000	- 30.000.000	41.000.000	0	41.000.000	0	0	0
392					CUBIERTAS Y CÁMARAS DE AIRE	32.000.000	25.000.000	57.000.000	24.076.025	32.923.975	0	24.076.025	42
394					HERRAMIENTAS MENORES	103.944.241	30.000.000	133.944.241	0	133.944.241	0	0	0
395					MATERIALES PARA SEGURIDAD Y ADIESTRAMIENTO	30.000.000	0	30.000.000	0	30.000.000	0	0	0
397					PRODUCTOS E INSUMOS METÁLICOS	29.550.000	0	29.550.000	0	29.550.000	0	0	0
398					PRODUCTOS E INSUMOS NO METÁLICOS	63.870.000	- 26.300.000	37.570.000	3.060.000	34.510.000	3.060.000	0	8
399					BIENES DE CONSUMO VARIOS	160.000.000	169.455.000	329.455.000	900.000	328.555.000	26.952.000	- 26.052.000	0
500					INVERSION FÍSICA	14.578.178.061	0	14.578.178.061	256.087.300	14.322.090.761	231.387.300	24.700.000	2
520					CONSTRUCCIONES	7.756.309.853	0	7.756.309.853	0	7.756.309.853	0	0	0
522					CONSTRUCCIONES DE OBRAS DE USO INSTITUCIONAL	7.756.309.853	0	7.756.309.853	0	7.756.309.853	0	0	0
530					ADQUISICIONES DE MAQUINARIAS, EQUIPOS Y HERRAMIENTAS EN GENE	3.652.789.898	0	3.652.789.898	220.087.300	3.432.702.598	195.387.300	24.700.000	6
534					EQUIPOS EDUCATIVOS Y RECREACIONALES	112.619.248	220.802.650	333.421.898	0	333.421.898	0	0	0
535					EQUIPOS DE SALUD Y DE LABORATORIO	1.008.900.000	0	1.008.900.000	195.387.300	813.512.700	195.387.300	0	19
536					EQUIPOS DE COMUNICACIONES Y SEÑALAMIENTOS	722.802.650	- 222.802.650	500.000.000	24.700.000	475.300.000	0	24.700.000	5
537					EQUIPOS DE TRANSPORTE	1.388.893.000	0	1.388.893.000	0	1.388.893.000	0	0	0
538					HERRAMIENTAS, APARATOS E INSTRUMENTOS EN GENERAL	419.575.000	2.000.000	421.575.000	0	421.575.000	0	0	0
540					ADQUISICIONES DE EQUIPOS DE OFICINA Y COMPUTACION	2.114.111.592	0	2.114.111.592	36.000.000	2.078.111.592	36.000.000	0	2
541					ADQUISICIONES DE MUEBLES Y ENSERES	584.718.112	0	584.718.112	0	584.718.112	0	0	0


C. Miriam Unzué M.
Directora
Dirección de Presupuesto - UNA


C. María B. Martínez
Jefe de Unidad de Consolidación de Cuentas
Unidad de Contabilidad - UNA

'UNIV. NAC. DE ASUN.'
S.S.E.A.F.
CRLEJE07

**LISTADO DE EJECUCION PRESUPUESTARIA POR EL OBJETO DEL GASTO
SOBRE MOVIMIENTOS DESDE EL 01/06/2022 AL 30/06/2022**

FECHA : 01/07/2022
HORA : 08:39:21
PAGINA: 4

Nivel: 28 hasta: 28 Entidad: 1 hasta: 1 Tipo: 1 hasta: 1 Prog.: 1 hasta: 1 Sub.: 0 hasta: 99 Pry.: 1 hasta: 1 Obj.: 0 hasta: 999 Fuente: 0 hasta: 99 Fin.: 0 hasta: 999 Pafs: 0 hasta: 999 Dpt.: 0 hasta: 999

OBJ. GAS.	F.F.	ORG. FIN.	País	Dpt.	DESCRIPCION	PRESUPUESTO INICIAL	MODIFICACIONES	PRESUPUESTO VIGENTE	OBLIGADO	SALDO PRESUPUESTARIO	PAGADO	OBLIGACIONES PENDIENTE DE PAGO	% EJE C
543					ADQUISICIONES DE EQUIPOS DE COMPUTACIÓN	1.529.393.480	0	1.529.393.480	36.000.000	1.493.393.480	36.000.000	0	2
570					ADQUISICIÓN DE ACTIVOS INTANGIBLES	754.966.718	0	754.966.718	0	754.966.718	0	0	0
579					ACTIVOS INTANGIBLES	754.966.718	0	754.966.718	0	754.966.718	0	0	0
590					OTROS GASTOS DE INVERSIÓN Y REPARAC. MAYORES	300.000.000	0	300.000.000	0	300.000.000	0	0	0
596					REPARACIONES MAYORES DE EQUIPOS	300.000.000	0	300.000.000	0	300.000.000	0	0	0
800					TRANSFERENCIAS	15.838.140.809	- 650.000.000	15.188.140.809	164.725.886	15.023.414.923	190.377.594	- 25.651.708	1
830					OTRAS TRANSFERENCIAS CORRIENTES AL SECTOR PÚBLICO O PRIVADO	0	3.505.168.300	3.505.168.300	0	3.505.168.300	0	0	0
839					OTRAS TRANSFERENCIAS CORRIENTES AL SECTOR PÚBLICO O PRIVADO	0	3.505.168.300	3.505.168.300	0	3.505.168.300	0	0	0
840					TRANSFERENCIAS CORRIENTES AL SECTOR PRIVADO	14.921.975.462	- 4.005.168.300	10.916.807.162	160.585.886	10.756.221.276	186.237.594	- 25.651.708	1
841					BECAS	2.405.205.082	- 400.000.000	2.005.205.082	1.785.000	2.003.420.082	1.785.000	0	0
842					APORTES A ENTIDADES EDUCATIVAS E INSTITUCIONES SIN FINES DE	200.000.000	- 100.000.000	100.000.000	0	100.000.000	0	0	0
847					APORTES DE PROGRAMAS DE EDUCACIÓN PÚBLICA	10.492.146.380	- 9.104.122.380	1.388.024.000	0	1.388.024.000	0	0	0
849					OTRAS TRANSFERENCIAS CORRIENTES	1.824.624.000	5.598.954.080	7.423.578.080	158.800.886	7.264.777.194	184.452.594	- 25.651.708	2
850					TRANSFERENCIAS CORRIENTES AL SECTOR EXTERNO	916.165.347	- 150.000.000	766.165.347	4.140.000	762.025.347	4.140.000	0	1
851					TRANSFERENCIAS CORRIENTES AL SECTOR EXTERNO	600.000.000	- 200.000.000	400.000.000	0	400.000.000	0	0	0
852					TRANSFERENCIAS CTES. A ENT. DEL SECTOR PRIVADO, ACADEMICO Y/	316.165.347	50.000.000	366.165.347	4.140.000	362.025.347	4.140.000	0	1
900					OTROS GASTOS	1.373.854.744	450.000.000	1.823.854.744	92.604.800	1.731.249.944	92.604.800	0	5
910					PAGO DE IMPUESTOS, TASAS, GASTOS JUDICIALES Y OTROS	973.854.744	550.000.000	1.523.854.744	92.520.800	1.431.333.944	92.520.800	0	6
910					PAGO DE IMPUESTOS, TASAS, GASTOS JUDICIALES Y OTROS	973.854.744	550.000.000	1.523.854.744	92.520.800	1.431.333.944	92.520.800	0	6
920					DEVOLUCIÓN DE IMPUESTOS Y OTROS INGRESOS NO TRIBUTARIOS	400.000.000	- 100.000.000	300.000.000	84.000	299.916.000	84.000	0	0
920					DEVOLUCIÓN DE IMPUESTOS Y OTROS INGRESOS NO TRIBUTARIOS	400.000.000	- 100.000.000	300.000.000	84.000	299.916.000	84.000	0	0
TOTAL GENERAL:						115.090.103.376	0	115.090.103.376	5.763.090.792	109.327.012.584	5.334.098.593	428.992.199	5

UNIVERSIDAD NACIONAL DE ASUNCIÓN
REPUBLICA DEL PARAGUAY
C.P. María C. Unzuín M.
Directora
Dirección de Presupuesto - UNA

UNIVERSIDAD NACIONAL DE ASUNCIÓN
REPUBLICA DEL PARAGUAY
C. Martínez
Jefe de Sección de Conciliación Contable
Sección de Contabilidad - UNA